

スマホで座席にタッチするだけ！

企業の新しい働き方を支援する  
ソニーの座席管理ソリューション

[ シータッチ ]  
**SEATouch**

ご提案資料

**SONY**



# 座席管理ソリューション「SEATouch」がご提供するもの

## コミュニケーションを活性化

フリーアドレス環境において  
“誰がどこにいるか”を  
リアルタイムに見える化



## 経営課題を解決

座席使用データから課題を浮き彫りにし  
効果的なオフィスづくりや  
施策の効果測定などに活用



オフィス空間の  
可視化を通じ  
“先進的な働き方”を支援

# 働き方の変化とフリーアドレスに関するお悩み

働き方改革の推進や出社回帰の動きなどにより、フリーアドレスの採用率は年々増加。  
2021年度は67%の企業がフリーアドレスを採用※1しています。

一方で  
こんな課題も…

座席使用率が低く、  
執務スペースを  
有効活用  
できていない…

一人ひとりの  
勤務状況も  
わからない…

誰が  
どこにいるか  
わからない…

座席を  
確保できるか  
不安…

そもそも  
座席使用率の  
把握すら  
できていない…

管理者※2



利用者



※1 出典：株式会社イトーキ「ITOKI WORKPLACE DATA BOOK 2022」

※2 総務／人事／DX担当者など

# 座席管理システムを導入しましょう！

座席管理システムを導入することで、管理者※・利用者双方のお悩みを解決し、社員が働きやすいフリーアドレス環境を整えることが可能です。

座席使用状況を  
データで  
把握できる

リアルな  
入社／退社データに  
基づいた勤怠管理が  
できる

座席マップで  
誰がどこにいるか  
一目で把握できる

事前に座席を  
予約できる

スペースの  
有効活用のための  
施策を検討できる

管理者※



利用者



# SEATouchの特長

SEATouchは以下のような特長があります。

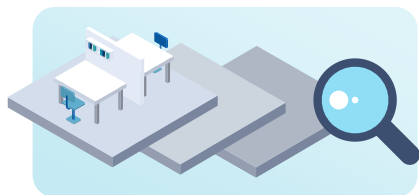
1

## 使いやすい

アプリ起動などの操作は不要！  
タッチするだけのスマートなUI



拠点やフロアをまたいだ検索も  
スピーディかつわかりやすく表示



2

## はじめやすい

届いたカードを座席に貼るだけ！  
かんたん手間なく導入開始



100席から始められる  
リーズナブルな料金プラン



3

## 管理しやすい

タッチするだけで  
正確に出社／退社を管理



複製しにくいICカードを用いて  
不正を防止



SEATouchでこんなに変わる！

# シチュエーション別 活用例



## シーン1 オフィス ～出社編～

事前の座席予約で、朝の忙しい時間もストレスフリー！  
検索機能で誰がどこにいるかすぐにチェックできます。

### お困りごと

フリーアドレスだと、  
今日の自分の席が  
確保できるのか不安…



出社前の電車の中で座席予約



予約した席のカードにタッチ！  
スマホの画面をタップ




業務開始！



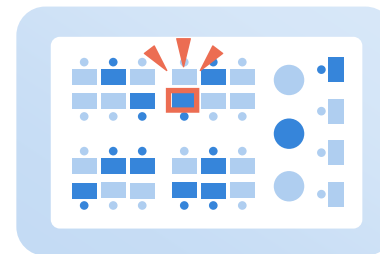
固定座席でなくなったため  
誰がどこにいるか  
すぐに分からない…



上司に相談があるのに  
見当たらない…



座席表で確認・検索！



上司が座っている席も簡単に把握




座席だけでなく、部屋ごと予約も可能！  
カード1枚で複数人の出席者を登録できます。

お困りごと

会議に誰が  
参加しているのか  
確認したいのだが…




主催者が  
会議室を事前に予約



会議当日、  
出席者がカードにタッチ



会議開始！  
複数人の出席者が確認できる





座席使用率のデータから快適なオフィススペースを検討！  
SEATouchならデータに基づいた改善策を練ることができます。

お困りごと

執務スペースを  
有効活用できていない  
気がする…




管理画面で座席の  
使用状況を確認！

使用率  
20%

使用率70%

使用率のデータと  
オフィス内の  
環境要因から分析



使用率が低いデスクは  
出入口の付近かも…

数人で気軽にミーティングできる  
カフェのようなスペースに変更！



使用率の低いスペースは  
別の用途での利用を検討



社員が集中したり、  
リモート会議ができる  
BOXに変更！

成功要因を  
分析し、  
他スペースに  
横展開

## シーン4 オフィス ～勤怠管理編～

社員が出社したことの証明と正確な勤怠管理が可能です！

お困りごと

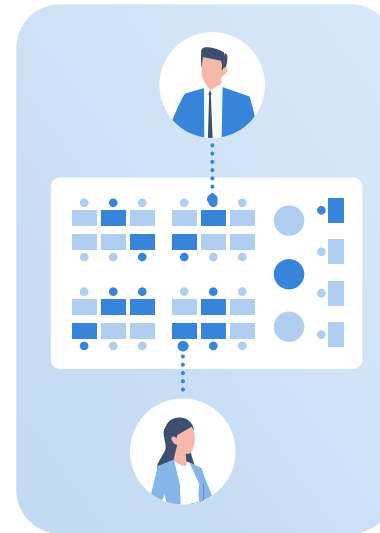
働き方が多様化して、  
一人ひとりの勤務状況が  
把握しにくい・・・




カードにタッチできるのは  
出社した社員のみ



出社／退社状況を  
スマートにデータで一元管理！



社員が出社したことの証明と  
正確な勤怠管理が可能



## シーン.5 オフィス ～物品管理編～

SEATouchの活用は座席や会議室だけではなく！  
カードを貼ることができるあらゆるモノ（オフィス用品／社用車など）に利用できます。

### お困りごと

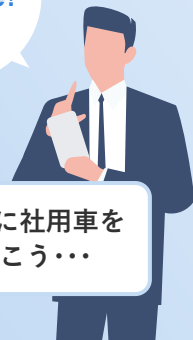
昔ながらのアナログな方法で  
管理している  
プロジェクターや社用車などの  
空き状況がわからず、  
すぐに使えない…



物品の空き状況や  
誰が使用しているのかを  
確認／予約



Reserve!



家にいるうちに社用車を  
予約しておこう…

共有備品／社用車に  
設置したカードにタッチ！  
スマホの画面をタップして登録



利用開始！



## シーン.6 大学・塾などの教育機関

大学・塾などの教育機関においても、SEATouchは活用できます！

デジタルで確実な出席管理による講師・事務の負担軽減や、学生にとってよりよい学習環境の整備に貢献します。

お困りごと


仲良しグループで  
まとまって  
席を確保したい・・・




通学途中にLINEで  
相談しながら座席を予約



予約した座席に行けば  
仲間と合流！



仲良しグループ複数人で  
授業を受けることが可能



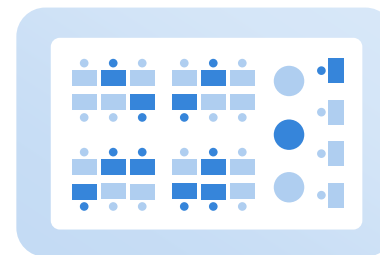
学生の出席状況を  
簡単に把握したい・・・



授業の出欠は生徒が座席に  
貼ってあるカードにタッチ！



誰がどこに座っているか記録され、  
従来の紙や点呼での確認が不要！



デジタル管理で、  
紙による管理の負担を軽減



## シーン7 図書館などの公共施設

図書館などの公共施設でも、訪問前に座席の空き状況を確認！  
施設の利用促進・利用者の満足度向上につなげることが可能です。

### お困りごと

テスト勉強がしたいけど、  
座席が確保できるか不安...



自宅で簡単に座席予約！



予約した座席にタッチ！




安心して施設を利用



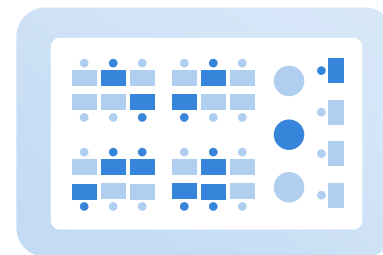
セミナー開催時の  
出席確認が手間...



セミナー参加者が座席に  
貼ってあるカードにタッチ！



誰がどこに座っているかが記録され、  
セミナー中でも確認が簡単！



セミナーへの出席確認を  
自動的に取得可能



# 導入ステップ

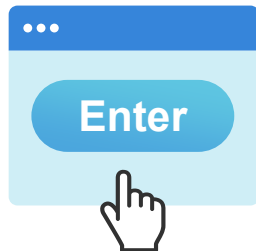
簡単に導入できます！お気軽にお問い合わせください。

## かんたん導入

1

### SEATouchに 申し込む

SEATouch販売店に  
お申し込みください。



2

### 利用登録

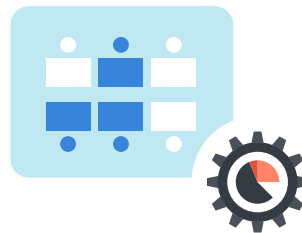
ユーザの利用者登録は、  
管理者用画面から簡単に  
登録できます。



3

### 座席表を 自動生成

座席表を簡単に生成す  
るためのツールを提供  
します。



4

### カード設置

別途送付されるカード  
を、座席表に合わせて  
設置してください。



5

### すぐに 利用開始

アプリはブラウザー  
ベースの為、利用者は  
専用アプリのダウン  
ロード不要で、すぐに  
利用を開始できます。



SEATouchサービスページはこちら

<https://www.sony.co.jp/Products/felica/seatouch/>